

上天草生活応援商品券 利用者向けマニュアル



1. 商品券利用

商品券を利用して、店頭で支払います。



取扱店舗での会計時、レジで商品券を提示します。
(商品券利用開始のための事前準備は不要です。)



店員が商品券の二次元コードを読み取り、支払い金額を入力します。
画面に表示された支払い金額が、会計金額と一致しているか必ずご確認ください。

金額が一致していれば、商品券での支払いは完了です。支払い後の残額は【2.残額の確認】をご覧ください。

2. 残額の確認

ご自身の端末で二次元コードを読み取り、残額を確認します。



商品券の二次元コードを、ご自身の端末のカメラアプリで読み取ります。



お使いのスマートフォン／タブレットで、写真を撮るときに使う「カメラ」アプリを起動します。

※機種によっては、「カメラ」アプリに二次元コードを読み取る機能がない場合があります。その場合は、二次元コードを読み取る機能を有したアプリを起動してください。

ブラウザ（Google Chrome またはSafari）で起動し、残額画面が自動的に表示されます。

〈対応ブラウザ〉
Android：Google Chrome
iPhone/iPad：Safari
いずれも最新版を利用してください。

上天草生活応援商品券 利用者向けマニュアル

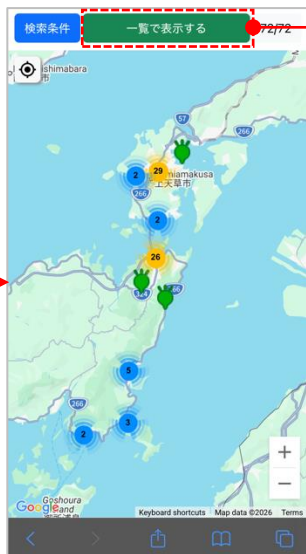


3. 取扱い店舗の確認

商品券を取扱いしている店舗を確認することができます。



残額画面から「取扱い店舗一覧はこちら」を選択します。



取扱い店舗が地図上にピンで表示されます。



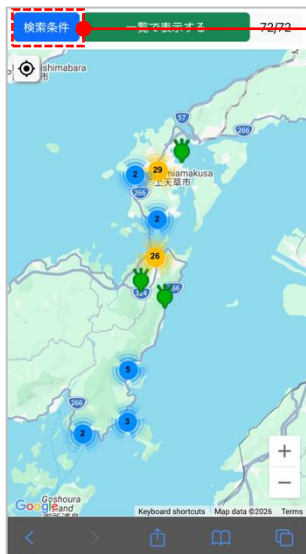
「一覧で表示する」を選択すると地図表示から一覧表示に切り替えることができます。



確認したい店舗を選択すると、店舗の詳細（営業時間・定休日・場所等）が表示されます。

4. 取扱い店舗の検索

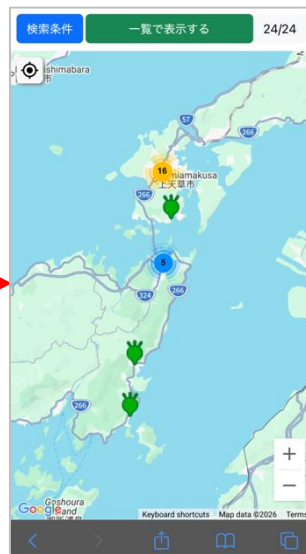
取扱い店舗一覧画面で店舗を検索することができます。



「検索条件」を選択します。



- ① キーワードを入力して検索することができます。
 - ② 店舗のカテゴリごとに絞り込んで検索することができます。
- 検索条件を設定したら「検索」を選択します。



設定した検索条件に合致する取扱い店舗だけが表示されます。

上天草生活応援商品券 利用者向けマニュアル



4. 各種情報の確認

残額画面では他の内容も確認することができます。

○利用履歴

商品券をいつ・どこで・いくら利用したのかを確認できます。支払いをした店舗で利用が取消されると、取消された利用履歴は取消線・グレーで表示されます。

#	時刻	店舗	金額
257	2026-03-04 10:35:51	上天草商店	1,500
256	2026-03-04 10:35:17	上天草商店	100
255	2026-03-03 16:12:03	上天草商店	100
254	2026-02-27 10:49:49	上天草商店	1,500
253	2026-02-25 12:17:41	上天草商店	4,800
252	2026-02-24 16:35:38	上天草商店	10
251	2026-02-24 15:59:53	上天草商店	10
250	2026-02-20 16:13:06	上天草商店	100

「上天草生活応援商品券」左にある三本線（ハンバーガーメニュー）を選択します。

項目	金額
吉	1,500
吉	100
吉	100
吉	1,500
吉	4,800
吉	10
吉	10

画面左側に確認できる内容が一覧で表示されます。

○よくある質問

上天草生活応援商品券のよくある質問（FAQ）ページが表示されます。何か分からないことなどがあれば、こちらを確認してください。

○お問い合わせ

上天草生活応援商品券のお問い合わせ先が表示されます。

○事業詳細

上天草生活応援商品券の詳細ページが表示されます。

○取扱い店舗

こちらからも上天草生活応援商品券が利用できる店舗を確認できます。